

**PROYECTO BASICO DE NAVE/ALMACEN PARA EXPLOTACION AGROPECUARIA
EN PARCELA DEL POLIGONO 19 PARCELA 59, EL MANCHO, BURGOHONDO,
CON REF. CATASTRAL 05041A019000590000QG.**

SITUACION: Polígono 19, Parcela 59, EL MANCHO, AVILA

PROPIEDAD: D. MANUEL GONZALEZ GARCIA

ARQUITECTO: LUIS SANCHEZ QUIROGA



El contenido de este proyecto básico es suficiente para la solicitud de licencia, no siendo suficiente para ejecutar las obras, lo que requiere la redacción de un proyecto de ejecución y el nombramiento de los técnicos que la dirijan.

ÍNDICE

MEMORIA DESCRIPTIVA

- 1 OBJETO DEL PROYECTO
- 2 PROPIEDAD
- 3 ARQUITECTO
- 4 EMPLAZAMIENTO, PARCELA, OCUPACION PLANTAS
- 5 DESCRIPCION GENERAL DEL EDIFICIO Y PROYECTO
- 6 MARCO LEGAL APLICABLE DE AMBITO ESTATAL, AUTONOMICO Y LOCAL
- 7 SITUACION URBANISTICA
- 8 RELACION DE SUPERFICIES
- 9 CUMPLIMINETO DEL CTE
- 10 PRESTACIONES DEL EDIFICIO

MEMORIA CONSTRUCTIVA

- 11 SUSTENTACION DEL EDIFICIO
- 12 SISTEMA ESTRUCTURAL
- 13 SISTEMA ENVOLVENTE

CUMPLIMINETO CTE

- 14 CTE DB-SI
- 15 GESTION DE RESIDUOS

VALORACION

PLANOS



El contenido de este proyecto básico es suficiente para la solicitud de licencia, no siendo suficiente para ejecutar las obras, lo que requiere la redacción de un proyecto de ejecución y el nombramiento de los técnicos que la dirijan.

MEMORIA



El contenido de este proyecto básico es suficiente para la solicitud de licencia, no siendo suficiente para ejecutar las obras, lo que requiere la redacción de un proyecto de ejecución y el nombramiento de los técnicos que la dirijan.

MEMORIA DESCRIPTIVA

1. OBJETO DEL PROYECTO

El objeto del presente proyecto básico es el de definir todos los elementos necesarios para el proyecto básico de nave/almacén para explotación agropecuaria, sito en el POLIGONO 19 PARCELA 59, EL MANCHO, BURGOHONDO, CON REF. CATASTRAL 05041A019000590000QG.

Se pretende, por parte de la propiedad, la realización de las circunstancias antes citadas, redactándose el presente proyecto básico, al objeto de obtener la licencia municipal de todos los actos mencionados y proceder a la construcción.

2. PROPIEDAD

El presente memoria se redacta por encargo de D. MANUEL GONALEZ GARCIA, con N.I.F. 06.490.234-W, domiciliado en C/ TIETAR, 2, 05113, BURGOHONDO, AVILA.

3. ARQUITECTO

El arquitecto firmante del presente proyecto y director de las obras es D. LUIS SANCHEZ QUIROGA, con domicilio en la calle Crta. Madrid, 315, 05100, Navalunega, Ávila. Con número de colegiado 0362 y con DNI 07.830.481-Q.

4. EMPLAZAMIENTO, PARCELA, OCUPACION PLANTAS

Se pretende la autorización en suelo rustico para la ejecución de una nave-almacen y un estanque para recogida de aguas pluviales en el paraje "El Macho" el polígono 19, parcela 59 (REF. CAT. 05041A019000590000QG) del término municipal de Burgohondo

La parcela donde se ubicara la nave y el estanque tiene una superficie catastral de 20.801 m², la nave tiene una superficie de 150.00 m² y el estanque de 100 m² para recogida de agua de 150 m³, el resto de la parcela es para la cuadrículas de Olivos y Almendros

La referencia catastral es: 05041A019000590000QG

5. DESCRIPCION GENERAL DEL EDIFICIO Y PROYECTO

Se plantea una nave aislada, de una sola planta, de geometría rectangular adosada al estanque para la recogida de aguas pluviales.

El volumen emergente se cubre con un plano inclinado a un agua, con la caída al estanque.

Las fachadas se conciben paños de opacos con zonas de ventanas y la puerta de vehículos que da acceso a la nave.

6. MARCO LEGAL APLICABLE DE AMBITO ESTATAL, AUTONOMICO Y LOCAL.

El presente proyecto cumple el Código Técnico de la Edificación, satisfaciendo las exigencias básicas para cada uno de los requisitos básicos de 'Seguridad estructural', 'Seguridad en caso de incendio', 'Seguridad de utilización y accesibilidad', 'Higiene, salud y protección del medio ambiente', 'Protección frente al ruido' y 'Ahorro de energía y aislamiento térmico', establecidos en el artículo 3 de la Ley 38/1999, de 5 de noviembre, de Ordenación de la Edificación.



El contenido de este proyecto básico es suficiente para la solicitud de licencia, no siendo suficiente para ejecutar las obras, lo que requiere la redacción de un proyecto de ejecución y el nombramiento de los técnicos que la dirijan.

En el proyecto recoge las soluciones técnicas y los procedimientos propuestos en los Documentos Básicos del CTE, cuya utilización es suficiente para acreditar el cumplimiento de las exigencias básicas impuestas en el CTE.

Exigencias básicas del CTE no aplicables en el presente proyecto

Exigencias básicas SUA: Seguridad de utilización y accesibilidad

Exigencia básica SUA 5: Seguridad frente al riesgo causado por situaciones de alta ocupación

Las condiciones establecidas en DB SUA 5 son de aplicación a los graderíos de estadios, pabellones polideportivos, centros de reunión, otros edificios de uso cultural, etc. previstos para más de 3000 espectadores de pie.

Por lo tanto, para este proyecto, no es de aplicación.

Exigencias básicas HE: Ahorro de energía

Exigencia básica HE 5: Generación mínima de energía eléctrica procedente de fuentes renovables

Según el ámbito de aplicación el edificio que nos ocupa, de nueva construcción es menor de 1.000,00 m² construidos.

Por lo tanto, para este proyecto, no es de aplicación.

Cumplimiento de otras normativas específicas:

Estatales

RCD Producción y gestión de residuos de construcción.



El contenido de este proyecto básico es suficiente para la solicitud de licencia, no siendo suficiente para ejecutar las obras, lo que requiere la redacción de un proyecto de ejecución y el nombramiento de los técnicos que la dirijan.

7. SITUACIÓN URBANÍSTICA

La parcela está calificada por las NORMAS URBANISTICAS MUNICIPALES DE BURGOHONDO, como SUELO RUSTICO DE PROTECCION NATURAL (Áreas de interés Faunístico y Agroforestal) (SRPN1), con las siguientes determinaciones:

MODIFICACION PUNTUAL N° 7 DE LAS NN.UU. MUNICIPALES DE BURGOHONDO
NORMATIVA Y ORDENANZAS DE SUELO RÚSTICO

Art. 43. Definiciones y Especificaciones Generales en Suelo Rústico:

-Construcciones en Suelo Rústico.

--ALMACENES DE MATERIAS Y PRODUCTOS DERIVADOS O VINCULADOS A LA EXPLOTACIÓN AGROPECUARIA.

Podrán instalarse en parcelas cuya explotación se encuentre vinculada a alguna de las actividades contempladas en este tipo de suelo.

Estas edificaciones se realizarán mediante proyectos que deberán cumplir las condiciones generales de estas Normas, así como las condiciones que establezca la legislación sectorial, y se tendrán en cuenta las siguientes condiciones generales:

- Parcela mínima: 2.500 m²
EN NUESTRO CASO S. CATASTRAL 20.801,00
- Separación a linderos: 5,00 metros.
EN NUESTRO CASO SEPARACION ≥ A 5 METROS
- Superficie de ocupación: máximo el 40% de la finca.
EN NUESTRO CASO 250 m², 1.20%
- Altura máxima de edificación: 4,50 metros.
EN NUESTRO CASO 3.83 m
- Longitud máxima de fachada continua: 30,00 metros.
EN NUESTRO CASO 15.00 m
- Longitud mínima de quiebro de fachada para producir discontinuidad visual de fachada: 30,00 metros.
- Materiales: Piedra, madera y materiales tradicionales.
EN NUESTRO CASO MORTERO MONOCAPA O ENFOSCADO EN COLORES TERROSOS CONFORME A LAS CARACTERÍSTICAS DEL ENTORNO
- Cubierta inclinada (pendiente máxima del 40%), realizada con teja cerámica envejecida.
EN NUESTRO CASO 20% CON TEJA CERAMICA ENVEJECIDA
- Carpinterías: de madera o metálicas pintadas en color madera o similar.
EN NUESTRO CASO, METALICAS PINTADAS EN COLOR MADERA O SIMILAR
- Los paramentos exteriores se acabarán con materiales tradicionales conforme a las características del entorno existente en el municipio, estando condicionados por la adaptación al suelo en que se ubican y por su bajo impacto ambiental y paisajístico.
EN NUESTRO CASO MORTERO MONOCAPA O ENFOSCADO EN COLORES TERROSOS CONFORME A LAS CARACTERÍSTICAS DEL ENTORNO

SERIA NUESTRO CASO, ESTARIAMOS DENTRO DE EXPLOTACIONES AGROPECUARIAS COMPATIBLES CON EL ENCINAR O MASA ARBOREA EN CADA CASO, ASI CON EL INTERES PUBLICO Y SOCIAL, YA QUE PUEDE DAR EMPLEO A PERSONAS DE LA LOCALIDAD Y ASENTAR POBLACION EN UN NUCLEO RURAL.



El contenido de este proyecto básico es suficiente para la solicitud de licencia, no siendo suficiente para ejecutar las obras, lo que requiere la redacción de un proyecto de ejecución y el nombramiento de los técnicos que la dirijan.

SE TRATA DE LA SIEMBRA DE UNA CUADRICULA DE OLIVOS Y ALMENDROS Y LA CONSTRUCCION DE UNA NAVE PARA DICHA EXPLOTACION Y UN ESTANQUE PARA RECOGIDA DE AGUAS PLUVIALES PARA EL RIEGO POR GOTEO EN CASO DE SER NECESARIO.

CARACTERISTICAS DE LA PROPUESTA

Se pretende dentro de la finca la siembra de una cuadrícula de olivos y almendros, y la ejecución de una nave para la explotación y un estanque para la recogida de aguas pluviales, que sirva para el riego por goteo en caso de ser necesario, la cuadrícula de olivos y almendros, se justifica en la documentación gráfica, que no toca ninguna zona existente de masa arbórea ni sus ecosistemas.

MEMORIA JUSTIFICATIVA

Por todo lo expuesto anteriormente, la ubicación la cuadrícula de olivos y almendros, así como la nave y el estanque que se pretende realizar en SUELO RUSTICO.

Se justifica, por las siguientes causas:

- Se trata de un interés público y social, ya que con la siembra y la nave, puede servir para la generación de puestos de trabajo, y con ello, el asentamiento de población en núcleos rurales.
- Se trata de un uso recogido tanto en las Normas Urbanísticas Municipales de Burghondo como en el Reglamento de Urbanismo de Castilla y León.
- La cuadrícula de olivos y almendros así como la nave y el estanque cumple con las Normas Urbanísticas Municipales de Burghondo.
- Este proyecto no produce ningún impacto y no toca ninguna zona de masa arbórea ni sus ecosistemas.



El contenido de este proyecto básico es suficiente para la solicitud de licencia, no siendo suficiente para ejecutar las obras, lo que requiere la redacción de un proyecto de ejecución y el nombramiento de los técnicos que la dirijan.

8. RELACION DE SUPERFICIES UTILES Y CONSTRUIDAS.

RELACION DE S. UTILES	
	m ²
NAVE	137,25
ESTANQUE	90,25
RELACION DE S. CONSTRUIDAS	
NAVE	150
ESTANQUE	100



El contenido de este proyecto básico es suficiente para la solicitud de licencia, no siendo suficiente para ejecutar las obras, lo que requiere la redacción de un proyecto de ejecución y el nombramiento de los técnicos que la dirijan.

9. CUMPLIMIENTO DEL CTE

El presente proyecto, cumple el Código Técnico de la Edificación, satisfaciendo las exigencias básicas necesarias de los siguientes requisitos básicos de 'Seguridad estructural', 'Seguridad en caso de incendio', 'Higiene, salud y protección del medio ambiente'.

En el proyecto se ha optado por adoptar las soluciones técnicas y los procedimientos propuestos en los Documentos Básicos del CTE, cuya utilización es suficiente para acreditar el cumplimiento de las exigencias básicas impuestas en el CTE.

Cumplimiento de otras normativas específicas, normas de disciplina urbanística, ordenanzas municipales, edificabilidad, funcionalidad, etc.

Cumplimiento de otras normativas específicas:

Estatales

Código Estructural Se cumple con las prescripciones de la Instrucción de hormigón estructural y se complementan sus determinaciones con los Documentos Básicos de Seguridad Estructural.

NCSE-02 Se cumple con los parámetros exigidos por la Norma de construcción sismorresistente, que se justifican en la memoria de estructuras del proyecto de ejecución.

ICT Real Decreto-ley 1/1998, de 27 de Febrero sobre Infraestructuras Comunes de Telecomunicación.

REBT Real Decreto 842/2002 de 2 de agosto de 2002, Reglamento Electrotécnico de Baja Tensión.

RITE Reglamento de instalaciones térmicas en los edificios. R.D. 1027/2007

Descripción general de los parámetros que determinan las previsiones técnicas a considerar en el proyecto.

Sistema estructural

Se trata de una nave de nueva construcción, el sistema estructural elegido es muros de carga con pilares de fabrica o metálicos y para la sustentación de la cubierta se utilizaran correas metálicas que servirán de apoyo a la cubierta de chapa imitación teja.

Sistema de acondicionamiento ambiental

En el presente proyecto, se han elegido los materiales y los sistemas constructivos que garantizan las condiciones de higiene, salud y protección del medio ambiente, alcanzando condiciones aceptables de salubridad y estanqueidad en el ambiente interior del edificio y disponiendo de los medios para que no se deteriore el medio ambiente en su entorno inmediato, con una adecuada gestión de los residuos que genera el uso previsto en el proyecto.



El contenido de este proyecto básico es suficiente para la solicitud de licencia, no siendo suficiente para ejecutar las obras, lo que requiere la redacción de un proyecto de ejecución y el nombramiento de los técnicos que la dirijan.

10. PRESTACIONES DEL EDIFICIO

Por requisitos básicos y en relación con las exigencias básicas del CTE.

Se indicarán en particular las acordadas entre promotor y proyectista que superen los umbrales establecidos en CTE.

Requisitos Básicos:	Según CTE	En proyecto	Prestaciones según el CTE en proyecto	
Seguridad	DB-SE	Seguridad estructural	EHE-AE-95 De tal forma que no se produzcan en el edificio, o partes del mismo, daños que tengan su origen o afecten a la cimentación, los soportes, las vigas, los forjados, los muros de carga u otros elementos estructurales, y que comprometan directamente la resistencia mecánica y la estabilidad del edificio.	
	DB-SI	Seguridad en caso de incendio	DB-SI De tal forma que los ocupantes puedan desalojar el edificio en condiciones seguras, se pueda limitar la extensión del incendio dentro del propio edificio y de los colindantes y se permita la actuación de los equipos de extinción y rescate.	
	DB-SU	Seguridad de utilización	DB-SU De tal forma que el uso normal del edificio no suponga riesgo de accidente para las personas.	
Habitabilidad	DB-HS	Salubridad	DB-HS Higiene, salud y protección del medioambiente, de tal forma que se alcancen condiciones aceptables de salubridad y estanqueidad en el ambiente interior del edificio y que éste no deteriore el medio ambiente en su entorno inmediato, garantizando una adecuada gestión de toda clase de residuos.	
	DB-HR	Protección frente al ruido	DB-HR El requisito básico "Protección frente el ruido" consiste en limitar, dentro de los edificios y en condiciones normales de utilización, el riesgo de molestias o enfermedades que el ruido pueda producir a los usuarios como consecuencia de las características de su proyecto, construcción, uso y mantenimiento.	
	DB-HE	Ahorro de energía y aislamiento térmico	DB-HE De tal forma que se consiga un uso racional de la energía necesaria para la adecuada utilización del edificio. Cumple con la UNE EN ISO 13 370: 1999 "Prestaciones térmicas de edificios. Transmisión de calor por el terreno. Métodos de cálculo".	
				Otros aspectos funcionales de los elementos constructivos o de las instalaciones que permitan un uso satisfactorio del edificio
Funcionalidad		Utilización	MD/MC De tal forma que la disposición y las dimensiones de los espacios y la dotación de las instalaciones faciliten la adecuada realización de las funciones previstas en el edificio.	
		Accesibilidad		De tal forma que se permita a las personas con movilidad y comunicación reducidas el acceso y la circulación por el edificio en los términos previstos en su normativa específica.
		Acceso a los servicios		De telecomunicación audiovisuales y de información de acuerdo con lo establecido en su normativa específica.

LIMITACIONES

Limitaciones de uso del edificio:	El edificio solo podrá destinarse a los usos previstos en el proyecto. La dedicación de algunas de sus dependencias a uso distinto del proyectado requerirá de un proyecto de reforma y cambio de uso que será objeto de licencia nueva. Este cambio de uso será posible siempre y cuando el nuevo destino no altere las condiciones del resto del edificio ni sobrecargue las prestaciones iniciales del mismo en cuanto a estructura, instalaciones, etc.
Limitaciones de uso de las dependencias:	
Limitación de uso de las instalaciones:	



El contenido de este proyecto básico es suficiente para la solicitud de licencia, no siendo suficiente para ejecutar las obras, lo que requiere la redacción de un proyecto de ejecución y el nombramiento de los técnicos que la dirijan.

MEMORIA CONSTRUCTIVA

11. SUSTENTACION DEL EDIFICIO

Justificación de las características del suelo y parámetros a considerar para el cálculo de la parte del sistema estructural correspondiente a la cimentación.

Bases de cálculo

Método de cálculo

El dimensionado de secciones se realiza según la Teoría de los Estados Límites Últimos (apartado 3.2.1 DB-SE) y los Estados Límites de Servicio (apartado 3.2.2 DB-SE). El comportamiento de la cimentación debe comprobarse frente a la capacidad portante (resistencia y estabilidad) y la aptitud de servicio. El estudio geotécnico se basa en la realización de tres sondeos mecánicos, dos en la zona superior y otra en la zona inferior de la parcela. Estos tres sondeos se realizan con ayuda de una pala retroexcavadora. Cada calicata se realiza hasta una profundidad de un metro y medio aproximadamente.

Verificaciones

Las verificaciones de los Estados Límites están basadas en el uso de un modelo adecuado para el sistema de cimentación elegido y el terreno de apoyo de la misma.

Acciones

Se ha considerado las acciones que actúan sobre el edificio soportado según el documento DB-SE-AE y las acciones geotécnicas que transmiten o generan a través del terreno en que se apoya según el documento DB-SE en los apartados (4.3 - 4.4 – 4.5).

Estudio geotécnico

Generalidades

El análisis y dimensionamiento de la cimentación exige el conocimiento previo de las características del terreno de apoyo, la tipología del edificio previsto y el entorno donde se ubica la construcción.

Datos estimados

Terreno, edificaciones en construcción y realizadas cercanas.

Tipo de reconocimiento

El terreno a estudiar forma parte de la zona Centro Ibérica, la mayor parte de la región está constituida por pizarras, apareciendo en estratos combinados con material arenoso, dando lugar a las llamadas pizarras grauvacas, las cuales forman parte del Complejo Esquisto Grauváquico (C.E.G.).

Nos encontramos en la zona de Avila, caracterizado por unas condiciones constructivas favorables, la estabilidad es alta en todas estas zonas, siendo su drenaje aceptable.

En los tres sondeos, se observan arenas, calizas y dolomías sueltas en una primera capa y a metro y medio de profundidad roca granítica en formación.

Parámetros geotécnicos estimados

Cota de cimentación	A la vista de las calicatas realizadas las cimentaciones se llevarán a apoyar sobre las rocas graníticas mediante zapatas corridas que se introducirán 0.50m en el sustrato.
Estrato previsto para cimentar	Cimentación a base de zapatas corridas.
Nivel freático	No se contempla
Coefficiente de permeabilidad	
Tensión admisible considerada	0,4-0,6 N/mm ²
Peso específico del terreno	1,8 T/m ³
Angulo de rozamiento interno del terreno	$\phi=30^\circ$
Coefficiente de empuje en reposo	$K' = 0,5$
Valor de empuje al reposo	
Coefficiente de Balasto	10.000 kN/m ³



El contenido de este proyecto básico es suficiente para la solicitud de licencia, no siendo suficiente para ejecutar las obras, lo que requiere la redacción de un proyecto de ejecución y el nombramiento de los técnicos que la dirijan.

12. SISTEMA ESTRUCTURAL

Estructura de muros de carga y pilares de fábrica con vigas y correas metálicas, que sirven de apoyo al tablero que sustenta las tejas cerámicas envejecidas.

13 . SISTEMA ENVOLVENTE

Fachadas

1. Fachadas de ladrillo o bloque termoarcilla de 24 cm de espesor, revestidas de mortero de cemento interiormente y de mortero monocapa o enfoscado en colores terrosos conforme a las características del entorno.

Cubierta

1. Cubierta inclinada de panel sándwich acabado en teja cerámica roja.



El contenido de este proyecto básico es suficiente para la solicitud de licencia, no siendo suficiente para ejecutar las obras, lo que requiere la redacción de un proyecto de ejecución y el nombramiento de los técnicos que la dirijan.

14 .CUMPLIMIENTO DEL CTE

DB-SI Seguridad en caso de incendio



El contenido de este proyecto básico es suficiente para la solicitud de licencia, no siendo suficiente para ejecutar las obras, lo que requiere la redacción de un proyecto de ejecución y el nombramiento de los técnicos que la dirijan.

SI 1 Propagación interior

Compartimentación en sectores de incendio

Las distintas zonas del edificio se agrupan en sectores de incendio, en las condiciones que se establecen en la tabla 1.1 (CTE DB SI 1 Propagación interior), que se compartimentan mediante elementos cuya resistencia al fuego satisface las condiciones establecidas en la tabla 1.2 (CTE DB SI 1 Propagación interior).

A efectos del cómputo de la superficie de un sector de incendio, se considera que los locales de riesgo especial, las escaleras y pasillos protegidos, los vestíbulos de independencia y las escaleras compartimentadas como sector de incendios, que estén contenidos en dicho sector no forman parte del mismo.

En sectores de uso 'Comercial', los elementos que separan habitaciones para alojamiento, así como oficinas de planta no considerados locales de riesgo especial, poseen una resistencia al fuego mínima EI 60. Además, debido a la superficie construida del establecimiento (mayor que 500 m²), sus puertas de acceso poseen una resistencia al fuego mínima EI₂ 30-C5.

Las puertas de paso entre sectores de incendio cumplen una resistencia al fuego EI₂ t-C5, siendo 't' la mitad del tiempo de resistencia al fuego requerido a la pared en la que se encuentre, o bien la cuarta parte cuando el paso se realiza a través de un vestíbulo de independencia y dos puertas.

Toda zona cuyo uso previsto sea diferente y subsidiario del principal del edificio, o del establecimiento en el que esté integrada, constituirá un sector de incendio diferente cuando supere los límites que establece la tabla 1.1 (CTE DB SI 1 Propagación interior).

Sectores de incendio							
Sector	Sup. construida (m ²)		Uso previsto ⁽¹⁾	Resistencia al fuego del elemento compartimentador ⁽²⁾			
	Norma	Proyecto		Paredes y techos ⁽³⁾		Puertas	
				Norma	Proyecto	Norma	Proyecto
Sc_nave	2500	150	Agro-forestal	EI 90	EI 90	EI ₂ 30-C5	EI ₂ 60-C5

Notas:

⁽¹⁾ Según se consideran en el Anejo A Terminología (CTE DB SI). Para los usos no contemplados en este Documento Básico, se procede por asimilación en función de la densidad de ocupación, movilidad de los usuarios, etc.

⁽²⁾ Los valores mínimos están establecidos en la tabla 1.2 (CTE DB SI 1 Propagación interior).

⁽³⁾ Los techos tienen una característica 'REI', al tratarse de elementos portantes y compartimentadores de incendio.

<p>Notas:</p> <p>⁽¹⁾ La resistencia al fuego exigida a las paredes del lado del vestíbulo es EI 120, independientemente de la resistencia exigida por el exterior, que puede ser mayor en función del sector o zona de incendio que separa el vestíbulo de independencia.</p> <p>⁽²⁾ Puertas de paso entre los recintos o zonas a independizar, a las que se les requiere la cuarta parte de la resistencia al fuego exigible al elemento compartimentador que separa dichas zonas y, al menos, EI₂ 30-C5.</p>
--



El contenido de este proyecto básico es suficiente para la solicitud de licencia, no siendo suficiente para ejecutar las obras, lo que requiere la redacción de un proyecto de ejecución y el nombramiento de los técnicos que la dirijan.

Espacios ocultos. Paso de instalaciones a través de elementos de compartimentación de incendios

La compartimentación contra incendios de los espacios ocupables tiene continuidad en los espacios ocultos, tales como patinillos, cámaras, falsos techos, suelos elevados, etc., salvo cuando éstos se compartimentan respecto de los primeros al menos con la misma resistencia al fuego, pudiendo reducirse ésta a la mitad en los registros para mantenimiento.

Se limita a tres plantas y una altura de 10 m el desarrollo vertical de las cámaras no estancas en las que existan elementos cuya clase de reacción al fuego no sea B-s3-d2, B_L-s3-d2 o mejor.

La resistencia al fuego requerida en los elementos de compartimentación de incendio se mantiene en los puntos en los que dichos elementos son atravesados por elementos de las instalaciones, tales como cables, tuberías, conducciones, conductos de ventilación, etc., excluidas las penetraciones cuya sección de paso no exceda de 50 cm².

Para ello, se optará por una de las siguientes alternativas:

a) Mediante elementos que, en caso de incendio, obturen automáticamente la sección de paso y garanticen en dicho punto una resistencia al fuego al menos igual a la del elemento atravesado; por ejemplo, una compuerta cortafuegos automática E_I t(i<o) ('t' es el tiempo de resistencia al fuego requerido al elemento de compartimentación atravesado), o un dispositivo intumescente de obturación.

b) Mediante elementos pasantes que aporten una resistencia al menos igual a la del elemento atravesado, por ejemplo, conductos de ventilación E_I t(i<o) ('t' es el tiempo de resistencia al fuego requerido al elemento de compartimentación atravesado).

Reacción al fuego de elementos constructivos, decorativos y de mobiliario

Los elementos constructivos utilizados cumplen las condiciones de reacción al fuego que se establecen en la tabla 4.1 (CTE DB SI 1 Propagación interior).

Las condiciones de reacción al fuego de los componentes de las instalaciones eléctricas (cables, tubos, bandejas, regletas, armarios, etc.) se regulan en el Reglamento Electrotécnico de Baja Tensión (REBT-2002).

Reacción al fuego		
Situación del elemento	Revestimiento ⁽¹⁾	
	Techos y paredes ⁽²⁾⁽³⁾	Suelos ⁽²⁾
Espacios ocultos no estancos: patinillos, falsos techos ⁽⁴⁾ , suelos elevados, etc.	B-s3, d0	B _{FL} -s2 ⁽⁵⁾



El contenido de este proyecto básico es suficiente para la solicitud de licencia, no siendo suficiente para ejecutar las obras, lo que requiere la redacción de un proyecto de ejecución y el nombramiento de los técnicos que la dirijan.

Notas:

⁽¹⁾ Siempre que se supere el 5% de las superficies totales del conjunto de las paredes, del conjunto de los techos o del conjunto de los suelos del recinto considerado.

⁽²⁾ Incluye las tuberías y conductos que transcurren por las zonas que se indican sin recubrimiento resistente al fuego. Cuando se trate de tuberías con aislamiento térmico lineal, la clase de reacción al fuego será la que se indica, pero incorporando el subíndice 'L'.

⁽³⁾ Incluye a aquellos materiales que constituyan una capa, contenida en el interior del techo o pared, que no esté protegida por otra que sea EI 30 como mínimo.

⁽⁴⁾ Excepto en falsos techos existentes en el interior de las viviendas.

⁽⁵⁾ Se refiere a la parte inferior de la cavidad. Por ejemplo, en la cámara de los falsos techos se refiere al material situado en la cara superior de la membrana. En espacios con clara configuración vertical (por ejemplo, patinillos), así como cuando el falso techo esté constituido por una celosía, retícula o entramado abierto con una función acústica, decorativa, etc., esta condición no es aplicable.



El contenido de este proyecto básico es suficiente para la solicitud de licencia, no siendo suficiente para ejecutar las obras, lo que requiere la redacción de un proyecto de ejecución y el nombramiento de los técnicos que la dirijan.

SI 2 Propagación exterior

Medianerías y fachadas

En fachadas, se limita el riesgo de propagación exterior horizontal del incendio mediante el control de la separación mínima entre huecos de fachada pertenecientes a sectores de incendio distintos, entre zonas de riesgo especial alto y otras zonas, o hacia una escalera o pasillo protegido desde otras zonas, entendiéndose que dichos huecos suponen áreas de fachada donde no se alcanza una resistencia al fuego mínima EI 60.

En la separación con otros edificios colindantes, los puntos de la fachada del edificio considerado con una resistencia al fuego menor que EI 60, cumplen el 50% de la distancia exigida entre zonas con resistencia menor que EI 60, hasta la bisectriz del ángulo formado por las fachadas del edificio objeto y el colindante.

Propagación horizontal					
Plantas	Fachada ⁽¹⁾	Separación ⁽²⁾	Separación horizontal mínima (m)		
			Ángulo ⁽⁴⁾	Norma	Proyecto
Nivel 1	Fachada de un pie de ladrillo perforado con mortero monocapa al exterior y enfoscado de cemento al interior	No	No procede		

Notas:

⁽¹⁾ Se muestran las fachadas del edificio que incluyen huecos donde no se alcanza una resistencia al fuego EI 60.

⁽²⁾ Se consideran aquí las separaciones entre diferentes sectores de incendio, entre zonas de riesgo especial alto y otras zonas o hacia una escalera o pasillo protegido desde otras zonas, según el punto 1.2 (CTE DB SI 2).

⁽³⁾ Distancia mínima en proyección horizontal 'd (m)', tomando valores intermedios mediante interpolación lineal en la tabla del punto 1.2 (CTE DB SI 2).

⁽⁴⁾ Ángulo formado por los planos exteriores de las fachadas consideradas, con un redondeo de 5°. Para fachadas paralelas y enfrentadas, se obtiene un valor de 0°.

⁽⁵⁾ No existe riesgo de propagación exterior horizontal del incendio en las fachadas consideradas, ya que no existen puntos de resistencia al fuego menor que EI 60 dentro del rango de separaciones prescritas en el punto 1.2 (CTE DB SI 2); por lo tanto, en dichas fachadas no procede realizar la comprobación de separación horizontal mínima.

Cubiertas

No existe en el edificio riesgo alguno de propagación del incendio entre zonas de cubierta con huecos y huecos dispuestos en fachadas superiores del edificio, pertenecientes a sectores de incendio o a edificios diferentes, de acuerdo al punto 2.2 de CTE DB SI 2.



El contenido de este proyecto básico es suficiente para la solicitud de licencia, no siendo suficiente para ejecutar las obras, lo que requiere la redacción de un proyecto de ejecución y el nombramiento de los técnicos que la dirijan.

SI 3 Evacuación de ocupantes

Compatibilidad de los elementos de evacuación

Los elementos de evacuación del edificio no deben cumplir ninguna condición especial de las definidas en el apartado 1 (DB SI 3), al no estar previsto en él ningún establecimiento de uso 'Comercial' o 'Pública Concurrencia', ni establecimientos de uso 'Docente', 'Hospitalario' o 'Administrativo', de superficie construida mayor de 1500 m².

Cálculo de ocupación, salidas y recorridos de evacuación

El cálculo de la ocupación del edificio se ha resuelto mediante la aplicación de los valores de densidad de ocupación indicados en la tabla 2.1 (DB SI 3), en función del uso y superficie útil de cada zona de incendio del edificio.

En el recuento de las superficies útiles para la aplicación de las densidades de ocupación, se ha tenido en cuenta el carácter simultáneo o alternativo de las distintas zonas del edificio, según el régimen de actividad y uso previsto del mismo, de acuerdo al punto 2.2 (DB SI 3).

El número de salidas necesarias y la longitud máxima de los recorridos de evacuación asociados, se determinan según lo expuesto en la tabla 3.1 (DB SI 3), en función de la ocupación calculada. En los casos donde se necesite o proyecte más de una salida, se aplican las hipótesis de asignación de ocupantes del punto 4.1 (DB SI 3), tanto para la inutilización de salidas a efectos de cálculo de capacidad de las escaleras, como para la determinación del ancho necesario de las salidas, establecido conforme a lo indicado en la tabla 4.1 (DB SI 3).

En la planta de desembarco de las escaleras, se añade a los recorridos de evacuación el flujo de personas que proviene de las mismas, con un máximo de 160 A personas (siendo 'A' la anchura, en metros, del desembarco de la escalera), según el punto 4.1.3 (DB SI 3); y considerando el posible carácter alternativo de la ocupación que desalojan, si ésta proviene de zonas del edificio no ocupables simultáneamente, según el punto 2.2 (DB SI 3).

Ocupación, número de salidas y longitud de los recorridos de evacuación									
Planta	S _{útil} ⁽¹⁾	r _{ocup} ⁽²⁾	P _{calc} ⁽³⁾	Número de salidas ⁽⁴⁾		Longitud del recorrido ⁽⁵⁾		Anchura de las salidas ⁽⁶⁾	
	(m ²)	(m ² /p)		Norma	Proyecto	Norma	Proyecto	Norma	Proyecto
Sc_Comercial (Uso agro-forestal), ocupación: 10 personas									
P. Baja	137.25	10	13	1	1	25	20	0.80	0.83



El contenido de este proyecto básico es suficiente para la solicitud de licencia, no siendo suficiente para ejecutar las obras, lo que requiere la redacción de un proyecto de ejecución y el nombramiento de los técnicos que la dirijan.

Notas:

⁽¹⁾ Superficie útil con ocupación no nula, $S_{\text{útil}}$ (m^2). Se contabiliza por planta la superficie afectada por una densidad de ocupación no nula, considerando también el carácter simultáneo o alternativo de las distintas zonas del edificio, según el régimen de actividad y de uso previsto del edificio, de acuerdo al punto 2.2 (DB SI 3).

⁽²⁾ Densidad de ocupación, r_{ocup} (m^2/p); aplicada a los recintos con ocupación no nula del sector, en cada planta, según la tabla 2.1 (DB SI 3). Los valores expresados con una cifra decimal se refieren a densidades de ocupación calculadas, resultantes de la aplicación de distintos valores de ocupación, en función del tipo de recinto, según la tabla 2.1 (DB SI 3).

⁽³⁾ Ocupación de cálculo, P_{calc} , en número de personas. Se muestran entre paréntesis las ocupaciones totales de cálculo para los recorridos de evacuación considerados, resultados de la suma de ocupación en la planta considerada más aquella procedente de plantas sin origen de evacuación, o bien de la aportación de flujo de personas de escaleras, en la planta de salida del edificio, tomando los criterios de asignación del punto 4.1.3 (DB SI 3).

⁽⁴⁾ Número de salidas de planta exigidas y ejecutadas, según los criterios de ocupación y altura de evacuación establecidos en la tabla 3.1 (DB SI 3).

⁽⁵⁾ Longitud máxima admisible y máxima en proyecto para los recorridos de evacuación de cada planta y sector, en función del uso del mismo y del número de salidas de planta disponibles, según la tabla 3.1 (DB SI 3).

⁽⁶⁾ Anchura mínima exigida y anchura mínima dispuesta en proyecto, para las puertas de paso y para las salidas de planta del recorrido de evacuación, en función de los criterios de asignación y dimensionado de los elementos de evacuación (puntos 4.1 y 4.2 de DB SI 3). La anchura de toda hoja de puerta estará comprendida entre 0.60 y 1.23 m, según la tabla 4.1 (DB SI 3).

Señalización de los medios de evacuación

Conforme a lo establecido en el apartado 7 (DB SI 3), se utilizarán señales de evacuación, definidas en la norma UNE 23034:1988, dispuestas conforme a los siguientes criterios:

- a) Las salidas de recinto, planta o edificio tendrán una señal con el rótulo "SALIDA", excepto en edificios de uso 'Residencial Vivienda' o, en otros usos, cuando se trate de salidas de recintos cuya superficie no exceda de 50 m^2 , sean fácilmente visibles desde todos los puntos de dichos recintos y los ocupantes estén familiarizados con el edificio.
- b) La señal con el rótulo "Salida de emergencia" se utilizará en toda salida prevista para uso exclusivo en caso de emergencia.
- c) Se dispondrán señales indicativas de dirección de los recorridos, visibles desde todo origen de evacuación desde el que no se perciban directamente las salidas o sus señales indicativas y, en particular, frente a toda salida de un recinto con ocupación mayor que 100 personas que acceda lateralmente a un pasillo.
- d) En los puntos de los recorridos de evacuación en los que existan alternativas que puedan inducir a error, también se dispondrán las señales antes citadas, de forma tal que quede claramente indicada la alternativa correcta. Tal es el caso de determinados cruces o bifurcaciones de pasillos, así como de aquellas escaleras que, en la planta de salida del edificio, continúen su trazado hacia plantas más bajas, etc.
- e) En dichos recorridos, junto a las puertas que no sean salida y que puedan inducir a error en la evacuación, debe disponerse la señal con el rótulo "Sin salida" en lugar fácilmente visible pero en ningún caso sobre las hojas de las puertas.



El contenido de este proyecto básico es suficiente para la solicitud de licencia, no siendo suficiente para ejecutar las obras, lo que requiere la redacción de un proyecto de ejecución y el nombramiento de los técnicos que la dirijan.

f) Las señales se dispondrán de forma coherente con la asignación de ocupantes que se pretenda hacer a cada salida de planta, conforme a lo establecido en el apartado 4 (DB SI 3).

g) Los itinerarios accesibles para personas con discapacidad (definidos en el Anejo A de CTE DB SUA) que conduzcan a una zona de refugio, a un sector de incendio alternativo previsto para la evacuación de personas con discapacidad, o a una salida del edificio accesible, se señalarán mediante las señales establecidas en los párrafos anteriores a), b), c) y d) acompañadas del SIA (Símbolo Internacional de Accesibilidad para la movilidad). Cuando dichos itinerarios accesibles conduzcan a una zona de refugio o a un sector de incendio alternativo previsto para la evacuación de personas con discapacidad, irán además acompañadas del rótulo "ZONA DE REFUGIO".

h) La superficie de las zonas de refugio se señalará mediante diferente color en el pavimento y el rótulo "ZONA DE REFUGIO" acompañado del SIA colocado en una pared adyacente a la zona.

Las señales serán visibles incluso en caso de fallo en el suministro al alumbrado normal. Cuando sean fotoluminiscentes, sus características de emisión luminosa cumplirán lo establecido en las normas UNE 23035-1:2003, UNE 23035-2:2003 y UNE 23035-4:2003 y su mantenimiento se realizará conforme a lo establecido en la norma UNE 23035-3:2003.



El contenido de este proyecto básico es suficiente para la solicitud de licencia, no siendo suficiente para ejecutar las obras, lo que requiere la redacción de un proyecto de ejecución y el nombramiento de los técnicos que la dirijan.

SI 4 Instalaciones de protección contra incendios

Dotación de instalaciones de protección contra incendios

El edificio dispone de los equipos e instalaciones de protección contra incendios requeridos según la tabla 1.1 de DB SI 4 Instalaciones de protección contra incendios. El diseño, ejecución, puesta en funcionamiento y mantenimiento de dichas instalaciones, así como sus materiales, componentes y equipos, cumplirán lo establecido, tanto en el artículo 3.1 del CTE, como en el Reglamento de Instalaciones de Protección contra Incendios (RD. 513/2017, de 22 de mayo), en sus disposiciones complementarias y en cualquier otra reglamentación específica que les sea de aplicación.

Dotación de instalaciones de protección contra incendios en los sectores de incendio					
Dotación	Extintores portátiles ⁽¹⁾	Bocas de incendio equipadas ⁽²⁾	Columna seca	Sistema de detección y alarma ⁽³⁾	Instalación automática de extinción
Sc_Comercial (Uso 'Comercial')					
Norma	Sí	No	No	No	No
Proyecto	Sí (5)	No	No	No	No
Notas: <i>(1) Se indica el número de extintores dispuestos en cada sector de incendio. Con dicha disposición, los recorridos de evacuación quedan cubiertos, cumpliendo la distancia máxima de 15 m desde todo origen de evacuación, de acuerdo a la tabla 1.1, DB SI 4.</i> <i>(2) Se indica el número de equipos instalados, de 25 mm, de acuerdo a la tabla 1.1, DB SI 4.</i> <i>(3) Los sistemas de detección y alarma de incendio se distribuyen uniformemente en las zonas a cubrir, cumpliendo las disposiciones de la norma UNE 23007:96 que los regula.</i> <i>Los extintores que se han dispuesto, cumplen la eficacia mínima exigida: de polvo químico ABC polivalente, de eficacia 21A-144B-C.</i>					



El contenido de este proyecto básico es suficiente para la solicitud de licencia, no siendo suficiente para ejecutar las obras, lo que requiere la redacción de un proyecto de ejecución y el nombramiento de los técnicos que la dirijan.

SI 5 Intervención de los bomberos

Condiciones de aproximación y entorno

El vial previsto para la aproximación de los vehículos de bomberos cumple las siguientes condiciones, dispuestas en el punto 1.1 (CTE DB SI 5):

- Posee una anchura mínima libre de 3.5 m.
- Su altura mínima libre o gálibo es superior a 4.5 m.
- Su capacidad portante es igual o superior a 20 kN/m².
- En los tramos curvos, el carril de rodadura queda delimitado por la traza de una corona circular de radios mínimos 5.30 y 12.50 m, dejando una anchura libre para circulación de 7.20 m.

Dada la altura de evacuación del edificio (10.4 m), se ha previsto un espacio de maniobra para los bomberos que cumple las siguientes condiciones en las fachadas del edificio donde se sitúan los accesos:

- Posee una anchura mínima libre de 5 m.
- Queda libre en una altura igual a la del edificio.
- La separación máxima del vehículo de bomberos a la fachada del edificio es menor que 23 m, como corresponde a la altura de evacuación del edificio (comprendida entre 9 y 15 m).
- La distancia máxima hasta los accesos al edificio no es mayor que 30 m.
- La pendiente máxima es inferior al 10%.
- La resistencia al punzonamiento del suelo, incluyendo las tapas de registro de canalizaciones de servicios públicos mayores de 0.15 m x 0.15 m, es superior a 100 kN / 20 cm Ø.
- Se mantendrá libre de mobiliario urbano, arbolado, jardines, mojones u otros obstáculos que pudieran obstaculizar la maniobra de los vehículos de bomberos, incluyendo elementos tales como cables eléctricos aéreos o ramas de árboles que puedan interferir con las escaleras.

Accesibilidad por fachada

En las fachadas en las que están situados los accesos del edificio, existen huecos en cada planta que permiten el acceso desde el exterior al personal del servicio de extinción de incendios. Para esa labor, dichos huecos cumplen las condiciones siguientes:

- La altura del alféizar respecto del nivel de planta a la que se accede no es superior a 1.20 m.
- Sus dimensiones horizontal y vertical son como mínimo de 0.80 m y 1.20 m respectivamente.
- La distancia máxima entre los ejes verticales de dos huecos consecutivos, previstos para el acceso, no es superior a 25 m medidos sobre la fachada,
- No existen en dichos huecos elementos que impiden o dificultan la accesibilidad al interior del edificio, exceptuando los posibles elementos de seguridad que se dispongan en los huecos de las plantas cuya altura de evacuación no sea superior a 9 m.



El contenido de este proyecto básico es suficiente para la solicitud de licencia, no siendo suficiente para ejecutar las obras, lo que requiere la redacción de un proyecto de ejecución y el nombramiento de los técnicos que la dirijan.

SI 6 Resistencia al fuego de la estructura

Introducción

- Referencias:

- R. req.: resistencia requerida, periodo de tiempo durante el cual un elemento estructural debe mantener su capacidad portante, expresado en minutos.
- F. Comp.: indica si el forjado tiene función de compartimentación.
- a_m : distancia equivalente al eje de las armaduras (CTE DB SI - Anejo C - Fórmula C.1).
- $a_{mín}$: distancia mínima equivalente al eje exigida por la norma para cada tipo de elemento estructural.
- Aprov.: aprovechamiento máximo del perfil metálico bajo las combinaciones de fuego.

- Comprobaciones:

Generales:

- Distancia equivalente al eje: $a_m \geq a_{mín}$ (se indica el espesor de revestimiento necesario para cumplir esta condición cuando resulte necesario).

Particulares:

- Se han realizado las comprobaciones particulares para aquellos elementos estructurales en los que la norma así lo exige.

condiciones:

a) Alcanzan la clase indicada en las tablas 3.1 y 3.2 (CTE DB SI 6 Resistencia al fuego de la estructura), que representan el tiempo de resistencia en minutos ante la acción representada por la curva normalizada tiempo-temperatura en función del uso del sector de incendio o zona de riesgo especial, y de la altura de evacuación del edificio.

b) Soportan dicha acción durante el tiempo equivalente de exposición al fuego indicado en el Anejo B (CTE DB SI Seguridad en caso de incendio).

Resistencia al fuego de la estructura						
Sector o local de riesgo especial ⁽¹⁾	Uso de la zona inferior al forjado considerado	Planta superior al forjado considerado	Material estructural considerado ⁽²⁾			Estabilidad al fuego mínima de los elementos estructurales ⁽³⁾
			Soportes	Vigas	Forjados	
Sc_Agro-forestsl	Agro-forestsk	P. baja	estructura metálica	estructura metálica		R 90

Notas:

⁽¹⁾ Sector de incendio, zona de riesgo especial o zona protegida de mayor limitación en cuanto al tiempo de resistencia al fuego requerido a sus elementos estructurales. Los elementos estructurales interiores de una escalera protegida o de un pasillo protegido serán como mínimo R 30. Cuando se trate de escaleras especialmente protegidas no es necesario comprobar la resistencia al fuego de los elementos estructurales.

⁽²⁾ Se define el material estructural empleado en cada uno de los elementos estructurales principales (soportes, vigas, forjados, losas, tirantes, etc.)

⁽³⁾ La resistencia al fuego de un elemento se establece comprobando las dimensiones de su sección transversal, obteniendo su resistencia por los métodos simplificados de cálculo dados en los Anejos B a F (CTE DB SI Seguridad en caso de incendio), aproximados para la mayoría de las situaciones habituales.



El contenido de este proyecto básico es suficiente para la solicitud de licencia, no siendo suficiente para ejecutar las obras, lo que requiere la redacción de un proyecto de ejecución y el nombramiento de los técnicos que la dirijan.

15 GESTION DE RESIDUOS



El contenido de este proyecto básico es suficiente para la solicitud de licencia, no siendo suficiente para ejecutar las obras, lo que requiere la redacción de un proyecto de ejecución y el nombramiento de los técnicos que la dirijan.

Estudio de gestión de residuos de construcción y demolición



El contenido de este proyecto básico es suficiente para la solicitud de licencia, no siendo suficiente para ejecutar las obras, lo que requiere la redacción de un proyecto de ejecución y el nombramiento de los técnicos que la dirijan.

ÍNDICE

1. CONTENIDO DEL DOCUMENTO	3
2. AGENTES INTERVINIENTES	3
2.1. Identificación	3
2.1.1. Productor de residuos (promotor)	3
2.1.2. Poseedor de residuos (constructor)	3
2.1.3. Gestor de residuos	3
2.2. Obligaciones	4
2.2.1. Productor de residuos (promotor)	4
2.2.2. Poseedor de residuos (constructor)	5
2.2.3. Gestor de residuos	5
3. NORMATIVA Y LEGISLACIÓN APLICABLE	6
4. IDENTIFICACIÓN DE LOS RESIDUOS DE CONSTRUCCIÓN Y DEMOLICIÓN GENERADOS EN LA OBRA.	7
5. ESTIMACIÓN DE LA CANTIDAD DE LOS RESIDUOS DE CONSTRUCCIÓN Y DEMOLICIÓN QUE SE GENERARÁN EN LA OBRA	8
6. MEDIDAS PARA LA PLANIFICACIÓN Y OPTIMIZACIÓN DE LA GESTIÓN DE LOS RESIDUOS RESULTANTES DE LA CONSTRUCCIÓN Y DEMOLICIÓN DE LA OBRA OBJETO DEL PROYECTO	10
7. OPERACIONES DE REUTILIZACIÓN, VALORIZACIÓN O ELIMINACIÓN A QUE SE DESTINARÁN LOS RESIDUOS DE CONSTRUCCIÓN Y DEMOLICIÓN QUE SE GENEREN EN LA OBRA	11
8. MEDIDAS PARA LA SEPARACIÓN DE LOS RESIDUOS DE CONSTRUCCIÓN Y DEMOLICIÓN EN OBRA	12
9. PRESCRIPCIONES EN RELACIÓN CON EL ALMACENAMIENTO, MANEJO, SEPARACIÓN Y OTRAS OPERACIONES DE GESTIÓN DE LOS RESIDUOS DE CONSTRUCCIÓN Y DEMOLICIÓN	13
10. VALORACIÓN DEL COSTE PREVISTO DE LA GESTIÓN DE LOS RESIDUOS DE CONSTRUCCIÓN Y DEMOLICIÓN.	13
11. DETERMINACIÓN DEL IMPORTE DE LA FIANZA	13
12. PLANOS DE LAS INSTALACIONES PREVISTAS PARA EL ALMACENAMIENTO, MANEJO, SEPARACIÓN Y OTRAS OPERACIONES DE GESTIÓN DE LOS RESIDUOS DE CONSTRUCCIÓN Y DEMOLICIÓN	14



El contenido de este proyecto básico es suficiente para la solicitud de licencia, no siendo suficiente para ejecutar las obras, lo que requiere la redacción de un proyecto de ejecución y el nombramiento de los técnicos que la dirijan.

Proyecto BASICO DE NAVE-ALMACEN PARA EXPLOTACION AGROPECUARIA,
Situación PARCELA DEL POLIGONO 19 PARCELA 59, EL MANCHO, BURGOHONDO
Promotor D. MANUEL GONZALEZ GARCIA

Arquitecto LUIS SANCHEZ QUIROGA

1. CONTENIDO DEL DOCUMENTO

En cumplimiento del "Real Decreto 105/2008. Regulación de la producción y gestión de los residuos de construcción y demolición", el presente estudio desarrolla los puntos siguientes:

- Agentes intervinientes en la Gestión de RCD.
- Normativa y legislación aplicable.
- Identificación de los residuos de construcción y demolición generados en la obra, codificados según la "Decisión 2014/955/UE. Lista europea de residuos".
- Estimación de la cantidad generada en volumen y peso.
- Medidas para la prevención de los residuos en la obra.
- Operaciones de reutilización, valorización o eliminación a que se destinarán los residuos.
- Medidas para la separación de los residuos en obra.
- Prescripciones en relación con el almacenamiento, manejo, separación y otras operaciones de gestión de los residuos.
- Valoración del coste previsto de la gestión de RCD.

2. AGENTES INTERVINIENTES

2.1. Identificación

El presente estudio corresponde al proyecto BASICO DE NAVE-ALMACEN PARA EXPLOTACION AGROPECUARIA, EN PARCELA DEL POLIGONO 19 PARCELA 59, EL MANCHO, BURGOHONDO, situado en PARCELA DEL POLIGONO 19 PARCELA 59, EL MANCHO, BURGOHONDO.

Los agentes principales que intervienen en la ejecución de la obra son:

Promotor	D. MANUEL GONZALEZ GARCIA
Proyectista	LUIS SANCHEZ QUIROGA
Director de Obra	A designar por el promotor
Director de Ejecución	A designar por el promotor

Se ha estimado en el presupuesto del proyecto, un coste de ejecución material (Presupuesto de ejecución material) de 21.125,00€.

2.1.1. Productor de residuos (promotor)

Se identifica con el titular del bien inmueble en quien reside la decisión última de construir o demoler. Se pueden presentar tres casos:

1. La persona física o jurídica titular de la licencia urbanística en una obra de construcción o demolición; en aquellas obras que no precisen de licencia urbanística, tendrá la consideración de productor del residuo la persona física o jurídica titular del bien inmueble objeto de una obra de construcción o demolición.
2. La persona física o jurídica que efectúe operaciones de tratamiento, de mezcla o de otro tipo, que ocasionen un cambio de naturaleza o de composición de los residuos.
3. El importador o adquirente en cualquier Estado miembro de la Unión Europea de residuos de construcción y demolición.

En el presente estudio, se identifica como el productor de los residuos: D. MANUEL GONZALEZ GARCIA

2.1.2. Poseedor de residuos (constructor)

En la presente fase del proyecto no se ha determinado el agente que actuará como Poseedor de los Residuos, siendo responsabilidad del Productor de los residuos (promotor) su designación antes del comienzo de las obras.



El contenido de este proyecto básico es suficiente para la solicitud de licencia, no siendo suficiente para ejecutar las obras, lo que requiere la redacción de un proyecto de ejecución y el nombramiento de los técnicos que la dirijan.

Proyecto BASICO DE NAVE-ALMACEN PARA EXPLOTACION AGROPECUARIA,
Situación PARCELA DEL POLIGONO 19 PARCELA 59, EL MANCHO, BURGOHONDO
Promotor D. MANUEL GONZALEZ GARCIA

Arquitecto LUIS SANCHEZ QUIROGA

2.1.3. Gestor de residuos

Es la persona física o jurídica, o entidad pública o privada, que realice cualquiera de las operaciones que componen la recogida, el almacenamiento, el transporte, la valorización y la eliminación de los residuos, incluida la vigilancia de estas operaciones y la de los vertederos, así como su restauración o gestión ambiental de los residuos, con independencia de ostentar la condición de productor de los mismos. Éste será designado por el Productor de los residuos (promotor) con anterioridad al comienzo de las obras.

2.2. Obligaciones

2.2.1. Productor de residuos (promotor)

El productor inicial de residuos está obligado a asegurar el tratamiento adecuado de sus residuos, de conformidad con los principios establecidos en los artículos 7 y 8. de la Ley 7/2022. Para ello, dispondrá de las siguientes opciones:

- Realizar el tratamiento de los residuos por sí mismo, siempre que disponga de la correspondiente autorización para llevar a cabo la operación de tratamiento.
- Encargar el tratamiento de sus residuos a un negociante registrado o a un gestor de residuos autorizado que realice operaciones de tratamiento.
- Entregar los residuos a una entidad pública o privada de recogida de residuos, incluidas las entidades de economía social, para su tratamiento, siempre que estén registradas conforme a lo establecido en esta ley.

Dichas obligaciones deberán acreditarse documentalmente.

Debe incluir en el proyecto de ejecución de la obra un estudio de gestión de residuos de construcción y demolición, que contendrá como mínimo:

- Una estimación de la cantidad, expresada en toneladas y en metros cúbicos, de los residuos de construcción y demolición que se generarán en la obra, codificados con arreglo a la "Decisión 2014/955/UE. Lista europea de residuos".
- Las medidas para la planificación y optimización de la gestión de los residuos generados en la obra objeto del proyecto.
- Las operaciones de reutilización, valorización o eliminación a que se destinarán los residuos que se generarán en la obra.
- Las medidas para la separación de los residuos en obra por parte del poseedor de los residuos.
- Los planos de las instalaciones previstas para el almacenamiento, manejo, separación y, en su caso, otras operaciones de gestión de los residuos de construcción y demolición dentro de la obra. Posteriormente, dichos planos podrán ser objeto de adaptación a las características particulares de la obra y sus sistemas de ejecución, previo acuerdo de la dirección facultativa de la obra.
- Las prescripciones del pliego de prescripciones técnicas particulares del proyecto, en relación con el almacenamiento, manejo, separación y, en su caso, otras operaciones de gestión de los residuos de construcción y demolición dentro de la obra.
- Una valoración del coste previsto de la gestión de los residuos de construcción y demolición, que formará parte del presupuesto del proyecto en capítulo independiente.


Está obligado a disponer de la documentación que acredite que los residuos de construcción y demolición realmente producidos en sus obras han sido gestionados, en su caso, en obra o entregados a una instalación de valorización o de eliminación para su tratamiento por gestor de residuos autorizado, en los términos recogidos en el "Real Decreto 105/2008. Regulación de la producción y gestión de los residuos de construcción y demolición" y, en particular, en el presente estudio o en sus modificaciones. La documentación correspondiente a cada año natural deberá mantenerse durante los cinco años siguientes.

Asimismo, está obligado a suscribir un seguro u otra garantía financiera que cubra las responsabilidades a que puedan dar lugar sus actividades atendiendo a sus características, peligrosidad y potencial de riesgo, debiendo cumplir con lo previsto en el artículo 23.5.c. de la Ley 7/2022. Quedan exentos de esta obligación los productores de residuos peligrosos que generen menos de 10 toneladas al año.

En obras de demolición, rehabilitación, reparación o reforma, deberá preparar un inventario de los residuos peligrosos que se generarán, que deberá incluirse en el estudio de gestión de RCD, así como prever su retirada selectiva, con el fin de evitar la mezcla entre ellos o con otros residuos no peligrosos, y asegurar su envío a gestores autorizados de residuos peligrosos.

En las obras de demolición, deberán retirarse los residuos, prohibiendo su mezcla con otros residuos, y manejarse de manera segura las sustancias peligrosas, en particular, el amianto.

La demolición se llevará a cabo preferiblemente de forma selectiva, garantizando la retirada de, al menos, las siguientes fracciones: madera, fracciones de minerales (hormigón, ladrillos, azulejos, cerámica y piedra), metales, vidrio, plástico y yeso. Aquellos elementos susceptibles de ser reutilizados tales como tejas, sanitarios o elementos estructurales, se clasificarán de forma preferente en el lugar de generación de los residuos y sin perjuicio del resto de residuos que ya tienen establecida una recogida separada obligatoria de licencia, no siendo suficiente para ejecutar las obras, lo que requiere la redacción y el nombramiento de los técnicos que la dirijan.



Aquellos elementos susceptibles de ser reutilizados tales como tejas, sanitarios o elementos estructurales, se clasificarán de forma preferente en el lugar de generación de los residuos y sin perjuicio del resto de residuos que ya tienen establecida una recogida separada obligatoria de licencia, no siendo suficiente para ejecutar las obras, lo que requiere la redacción y el nombramiento de los técnicos que la dirijan.

Proyecto BASICO DE NAVE-ALMACEN PARA EXPLOTACION AGROPECUARIA,
Situación PARCELA DEL POLIGONO 19 PARCELA 59, EL MANCHO, BURGOHONDO
Promotor D. MANUEL GONZALEZ GARCIA

Arquitecto LUIS SANCHEZ QUIROGA

En su caso, se dispondrá de libros digitales de materiales empleados en las nuevas obras de construcción, de conformidad con lo que se establezca a nivel de la Unión Europea en el ámbito de la economía circular. Asimismo, se establecerán requisitos de ecodiseño para los proyectos de construcción y edificación.

En los casos de obras sometidas a licencia urbanística, el poseedor de residuos, queda obligado a constituir una fianza o garantía financiera equivalente que asegure el cumplimiento de los requisitos establecidos en dicha licencia en relación con los residuos de construcción y demolición de la obra, en los términos previstos en la legislación de las comunidades autónomas correspondientes.

La responsabilidad del productor inicial o poseedor del residuo no concluirá hasta que quede debidamente documentado el tratamiento completo, a través de los correspondientes documentos de traslado de residuos, y cuando sea necesario, mediante un certificado o declaración responsable de la instalación de tratamiento final, los cuales podrán ser solicitados por el productor inicial o poseedor

2.2.2. Poseedor de residuos (constructor)

La persona física o jurídica que ejecute la obra - el constructor -, además de las prescripciones previstas en la normativa aplicable, está obligado a presentar al promotor de la misma un plan que refleje cómo llevará a cabo las obligaciones que le incumban en relación a los residuos de construcción y demolición que se vayan a producir en la obra.

El plan presentado y aceptado por el promotor, una vez aprobado por la dirección facultativa, pasará a formar parte de los documentos contractuales de la obra.

El poseedor de residuos de construcción y demolición, cuando no proceda a gestionarlos por sí mismo, y sin perjuicio de los requerimientos del proyecto aprobado, estará obligado a entregarlos a un gestor de residuos o a participar en un acuerdo voluntario o convenio de colaboración para su gestión. Los residuos de construcción y demolición se destinarán preferentemente, y por este orden, a operaciones de reutilización, reciclado o a otras formas de valorización.

La entrega de los residuos de construcción y demolición a un gestor por parte del poseedor habrá de constar en documento fehaciente, en el que figure, al menos, la identificación del poseedor y del productor, la obra de procedencia y, en su caso, el número de licencia de la obra, la cantidad expresada en toneladas o en metros cúbicos, o en ambas unidades cuando sea posible, el tipo de residuos entregados, codificados con arreglo a la "Decisión 2014/955/UE. Lista europea de residuos", y la identificación del gestor de las operaciones de destino.

Cuando el gestor al que el poseedor entregue los residuos de construcción y demolición efectúe únicamente operaciones de recogida, almacenamiento, transferencia o transporte, en el documento de entrega deberá figurar también el gestor de valorización o de eliminación ulterior al que se destinarán los residuos.

En todo caso, la responsabilidad administrativa en relación con la cesión de los residuos de construcción y demolición por parte de los poseedores a los gestores se registrará por lo establecido en la legislación vigente en materia de residuos.

Mientras se encuentren en su poder, el poseedor de los residuos estará obligado a mantenerlos en condiciones adecuadas de higiene y seguridad, así como a evitar la mezcla de fracciones ya seleccionadas que impida o dificulte su posterior valorización o eliminación.

La separación en fracciones se llevará a cabo preferentemente por el poseedor de los residuos dentro de la obra en que se produzcan.

Cuando por falta de espacio físico en la obra no resulte técnicamente viable efectuar dicha separación en origen, el poseedor podrá encomendar la separación de fracciones a un gestor de residuos en una instalación de tratamiento de residuos de construcción y demolición externa a la obra. En este último caso, el poseedor deberá obtener del gestor de la instalación documentación acreditativa de que éste ha cumplido, en su nombre, la obligación recogida en el presente apartado.

El órgano competente en materia medioambiental de la comunidad autónoma donde se ubique la obra, de forma excepcional, y siempre que la separación de los residuos no haya sido especificada y presupuestada en el proyecto de obra, podrá eximir al poseedor de los residuos de construcción y demolición de la obligación de separación de alguna o de todas las anteriores fracciones.

El poseedor de los residuos de construcción y demolición estará obligado a sufragar los correspondientes costes de gestión y a entregar al productor los certificados y la documentación acreditativa de la gestión de los residuos, así como a mantener la documentación correspondiente a cada año natural durante los cinco años siguientes.

2.2.3. Gestor de residuos

Además de las recogidas en la legislación específica sobre residuos, el gestor de residuos de construcción y demolición cumplirá con las siguientes obligaciones:



El contenido de este proyecto básico es suficiente para la solicitud de licencia, no siendo suficiente para ejecutar las obras, lo que requiere la redacción de un proyecto de ejecución y el nombramiento de los técnicos que la dirijan.

Proyecto BASICO DE NAVE-ALMACEN PARA EXPLOTACION AGROPECUARIA,
Situación PARCELA DEL POLIGONO 19 PARCELA 59, EL MANCHO, BURGOHONDO
Promotor D. MANUEL GONZALEZ GARCIA

Arquitecto LUIS SANCHEZ QUIROGA

1. En el supuesto de actividades de gestión sometidas a autorización por la legislación de residuos, llevar un registro en el que, como mínimo, figure la cantidad de residuos gestionados, expresada en toneladas y en metros cúbicos, el tipo de residuos, codificados con arreglo a la "Decisión 2014/955/UE. Lista europea de residuos", la identificación del productor, del poseedor y de la obra de donde proceden, o del gestor, cuando procedan de otra operación anterior de gestión, el método de gestión aplicado, así como las cantidades, en toneladas y en metros cúbicos, y destinos de los productos y residuos resultantes de la actividad.
2. Poner a disposición de las administraciones públicas competentes, a petición de las mismas, la información contenida en el registro mencionado en el punto anterior. La información referida a cada año natural deberá mantenerse durante los cinco años siguientes.
3. Extender al poseedor o al gestor que le entregue residuos de construcción y demolición, los certificados acreditativos de la gestión de los residuos recibidos, especificando el productor y, en su caso, el número de licencia de la obra de procedencia. Cuando se trate de un gestor que lleve a cabo una operación exclusivamente de recogida, almacenamiento, transferencia o transporte, deberá además transmitir al poseedor o al gestor que le entregó los residuos, los certificados de la operación de valorización o de eliminación subsiguiente a que fueron destinados los residuos.
4. En el supuesto de que carezca de autorización para gestionar residuos peligrosos, deberá disponer de un procedimiento de admisión de residuos en la instalación que asegure que, previamente al proceso de tratamiento, se detectarán y se separarán, almacenarán adecuadamente y derivarán a gestores autorizados de residuos peligrosos aquellos que tengan este carácter y puedan llegar a la instalación mezclados con residuos no peligrosos de construcción y demolición. Esta obligación se entenderá sin perjuicio de las responsabilidades en que pueda incurrir el productor, el poseedor o, en su caso, el gestor precedente que haya enviado dichos residuos a la instalación.

3. NORMATIVA Y LEGISLACIÓN APLICABLE

Para la elaboración del presente estudio se ha considerado la normativa siguiente:

- Artículo 45 de la Constitución Española.

G GESTIÓN DE RESIDUOS

Real Decreto sobre la prevención y reducción de la contaminación del medio ambiente producida por el amianto

Real Decreto 108/1991, de 1 de febrero, del Ministerio de Relaciones con las Cortes y de la Secretaría del Gobierno.

B.O.E.: 6 de febrero de 1991

Regulación de la producción y gestión de los residuos de construcción y demolición

Real Decreto 105/2008, de 1 de febrero, del Ministerio de la Presidencia.

B.O.E.: 13 de febrero de 2008

Plan estatal marco de gestión de residuos (PEMAR) 2016-2022

Resolución de 16 de noviembre de 2015, de la Dirección General de Calidad y Evaluación Ambiental y Medio Natural, por la que se publica el Acuerdo del Consejo de Ministros de 6 de noviembre de 2015.

B.O.E.: 12 de diciembre de 2015

Normas generales de valorización de materiales naturales excavados para su utilización en operaciones de relleno y obras distintas a aquellas en las que se generaron

Orden APM/1007/2017, de 10 de octubre, del Ministerio de Agricultura y Pesca, Alimentación y Medio Ambiente.

B.O.E.: 21 de octubre de 2017

Real Decreto por el que se regula la eliminación de residuos mediante depósito en vertedero

Real Decreto 646/2020, de 7 de julio, del Ministerio para la Transición Ecológica y el Reto Demográfico.

B.O.E.: 8 de julio de 2020

Ley de residuos y suelos contaminados para una economía circular



El contenido de este proyecto básico es suficiente para la solicitud de licencia, no siendo suficiente para ejecutar las obras, lo que requiere la redacción del proyecto de ejecución y el nombramiento de los técnicos que lo dirijan.

Proyecto BASICO DE NAVE-ALMACEN PARA EXPLOTACION AGROPECUARIA,
Situación PARCELA DEL POLIGONO 19 PARCELA 59, EL MANCHO, BURGOHONDO
Promotor D. MANUEL GONZALEZ GARCIA

Arquitecto LUIS SANCHEZ QUIROGA

Ley 7/2022, de 8 de abril, de la Jefatura del Estado.

B.O.E.: 9 de abril de 2022

Real Decreto de envases y residuos de envases

Real Decreto 1055/2022, de 27 de diciembre, del Ministerio para la Transición Ecológica y el Reto Demográfico.

B.O.E.: 28 de diciembre de 2022

Ley de Urbanismo de Castilla y León

Ley 5/1999, de 8 de abril, de la Presidencia de Castilla y León.

B.O.C.Y.L.: 15 de abril de 1999

Modificada por:

Ley de modificación de la Ley 5/1999, de 8 de abril, de Urbanismo de Castilla y León

Ley 10/2002, de 10 de julio, de la Presidencia de Castilla y León.

B.O.E.: 26 de julio de 2002

Modificada por:

Ley de medidas financieras y de creación del ente público Agencia de Innovación y Financiación Empresarial de Castilla y León

Ley 19/2010, de 22 de diciembre, de la Presidencia de Castilla y León.

B.O.C.Y.L.: 23 de diciembre de 2010

Plan regional de ámbito sectorial denominado "Plan Integral de Residuos de Castilla y León"

Decreto 11/2014, de 20 de marzo, de la Consejería de Fomento y Medio Ambiente de Castilla y León.

B.O.C.Y.L.: 24 de marzo de 2014

4. IDENTIFICACIÓN DE LOS RESIDUOS DE CONSTRUCCIÓN Y DEMOLICIÓN GENERADOS EN LA OBRA.

Todos los posibles residuos de construcción y demolición generados en la obra, se han codificado atendiendo a la legislación vigente en materia de gestión de residuos, "Decisión 2014/955/UE. Lista europea de residuos", dando lugar a los siguientes grupos:

RCD de Nivel I: Tierras y materiales pétreos, no contaminados, procedentes de obras de excavación

Como excepción, no tienen la condición legal de residuos:

Las tierras y piedras no contaminadas por sustancias peligrosas, reutilizadas en la misma obra, en una obra distinta o en una actividad de restauración, acondicionamiento o relleno, siempre y cuando pueda acreditarse de forma fehaciente su destino a reutilización.

RCD de Nivel II: Residuos generados principalmente en las actividades propias del sector de la construcción, de la demolición, de la reparación domiciliaria y de la implantación de servicios.

Se ha establecido una clasificación de RCD generados, según los tipos de materiales de los que están compuestos:

Material según "Decisión 2014/955/UE. Lista europea de residuos"
RCD de Nivel I
1 Tierras y pétreos de la excavación
RCD de Nivel II
RCD de naturaleza no pétreo
1 Asfalto
2 Madera
3 Metales (incluidas sus aleaciones)
4 Papel y cartón



El contenido de este proyecto básico es suficiente para la solicitud de licencia, no siendo suficiente para ejecutar las obras, lo que requiere la redacción de un Proyecto de ejecución y el nombramiento de los técnicos que la dirijan.

Proyecto BASICO DE NAVE-ALMACEN PARA EXPLOTACION AGROPECUARIA,
Situación PARCELA DEL POLIGONO 19 PARCELA 59, EL MANCHO, BURGOHONDO
Promotor D. MANUEL GONZALEZ GARCIA

Arquitecto LUIS SANCHEZ QUIROGA

5 Plástico
6 Vidrio
7 Yeso
8 Basuras
RCD de naturaleza pétreo
1 Arena, grava y otros áridos
2 Hormigón
3 Ladrillos, tejas y materiales cerámicos
4 Piedra
RCD potencialmente peligrosos
1 Otros

5. ESTIMACIÓN DE LA CANTIDAD DE LOS RESIDUOS DE CONSTRUCCIÓN Y DEMOLICIÓN QUE SE GENERARÁN EN LA OBRA

Se ha estimado la cantidad de residuos generados en la obra, a partir de las mediciones del proyecto, en función del peso de materiales integrantes en los rendimientos de los correspondientes precios descompuestos de cada unidad de obra, determinando el peso de los restos de los materiales sobrantes (mermas, roturas, despuntes, etc) y el del embalaje de los productos suministrados.

El volumen de excavación de las tierras y de los materiales pétreos no utilizados en la obra, se ha calculado en función de las dimensiones del proyecto, afectado por un coeficiente de esponjamiento según la clase de terreno.

A partir del peso del residuo, se ha estimado su volumen mediante una densidad aparente definida por el cociente entre el peso del residuo y el volumen que ocupa una vez depositado en el contenedor.

Los resultados se resumen en la siguiente tabla:

Material según "Decisión 2014/955/UE. Lista europea de residuos"	Código LER	Densidad aparente (t/m³)	Peso (t)	Volumen (m³)
RCD de Nivel I				
1 Tierras y pétreos de la excavación				
Tierra y piedras distintas de las especificadas en el código 17 05 03.	17 05 04	1,23	82,450	66,903
RCD de Nivel II				
RCD de naturaleza no pétreo				
1 Madera				
Madera.	17 02 01	1,10	0,670	0,609
2 Metales (incluidas sus aleaciones)				
Envases metálicos.	15 01 04	0,60	0,000	0,000
Aluminio.	17 04 02	1,50	0,000	0,000
Hierro y acero.	17 04 05	2,10	0,140	0,067
3 Papel y cartón				
Envases de papel y cartón.	15 01 01	0,75	0,000	0,000
4 Plástico				
Plástico.	17 02 03	0,60	0,050	0,083
5 Vidrio				
Vidrio.	17 02 02	1,00	0,000	0,000
6 Basuras				
Materiales de aislamiento distintos de los especificados en los códigos 17 06 01 y 17 06 03.	17 06 04	0,60	0,000	0,000
Residuos mezclados de construcción y demolición distintos de los especificados en los códigos 17 09 01, 17 09 02 y 17 09 03.	17 09 04	1,50	0,040	0,027
Residuos biodegradables.	20 02 01	1,50	2,120	1,413
Residuos de la limpieza viaria.	20 03 03	1,50	2,120	1,413
RCD de naturaleza pétreo				
1 Arena, grava y otros áridos				
Residuos de grava y rocas trituradas distintos de los mencionados en el código 01 04 07.	01 04 08	1,50	0,640	0,424



El contenido de este proyecto básico es suficiente para la solicitud de licitación, no siendo suficiente para ejecutar las obras, lo que requiere la redacción de un proyecto de ejecución y el nombramiento de los técnicos que la dirijan.

Proyecto BASICO DE NAVE-ALMACEN PARA EXPLOTACION AGROPECUARIA,
Situación PARCELA DEL POLIGONO 19 PARCELA 59, EL MANCHO, BURGOHONDO
Promotor D. MANUEL GONZALEZ GARCIA

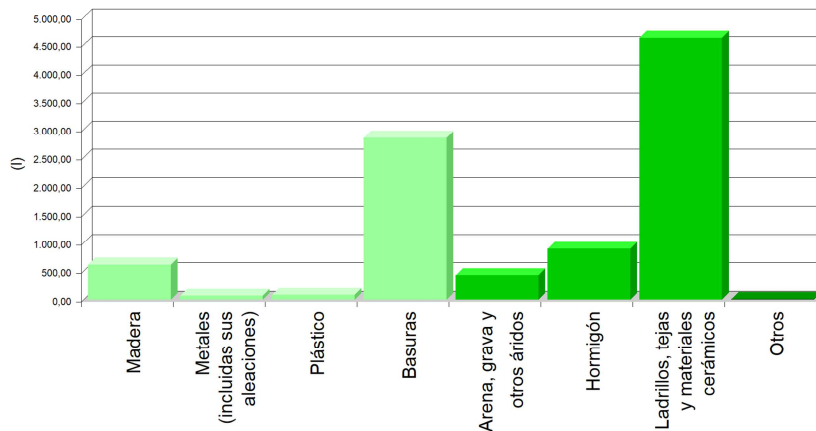
Arquitecto LUIS SANCHEZ QUIROGA

Material según "Decisión 2014/955/UE. Lista europea de residuos"	Código LER	Densidad aparente (t/m³)	Peso (t)	Volumen (m³)
2 Hormigón				
Hormigón (hormigones, morteros y prefabricados).	17 01 01	1,50	1,340	0,893
3 Ladrillos, tejas y materiales cerámicos				
Ladrillos.	17 01 02	1,25	5,740	4,592
Tejas y materiales cerámicos.	17 01 03	1,25	0,040	0,032
RCD potencialmente peligrosos				
1 Otros				
Residuos de pintura y barniz que contienen disolventes orgánicos u otras sustancias peligrosas.	08 01 11	0,90	0,010	0,011

En la siguiente tabla, se exponen los valores del peso y el volumen de RCD, agrupados por niveles y apartados

Material según "Decisión 2014/955/UE. Lista europea de residuos"	Peso (t)	Volumen (m³)
RCD de Nivel I		
1 Tierras y pétreos de la excavación	82,450	66,903
RCD de Nivel II		
RCD de naturaleza no pétreo		
1 Asfalto	0,000	0,000
2 Madera	0,670	0,609
3 Metales (incluidas sus aleaciones)	0,140	0,067
4 Papel y cartón	0,000	0,000
5 Plástico	0,050	0,083
6 Vidrio	0,000	0,000
7 Yeso	0,000	0,000
8 Basuras	4,280	2,853
RCD de naturaleza pétreo		
1 Arena, grava y otros áridos	0,640	0,424
2 Hormigón	1,340	0,893
3 Ladrillos, tejas y materiales cerámicos	5,780	4,624
4 Piedra	0,000	0,000
RCD potencialmente peligrosos		
1 Otros	0,010	0,011

Volumen de RCD de Nivel II

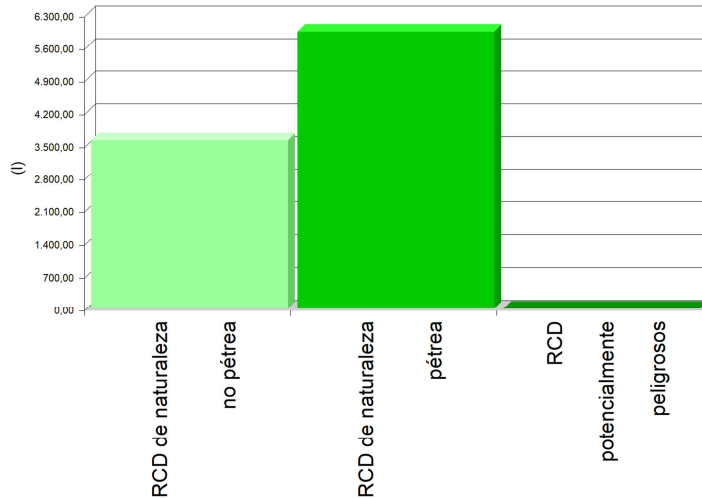


El contenido de este proyecto básico es suficiente para la solicitud de licencia, no siendo suficiente para ejecutar las obras, lo que requiere la redacción de Proyecto de ejecución y el nombramiento de los técnicos que la dirijan.

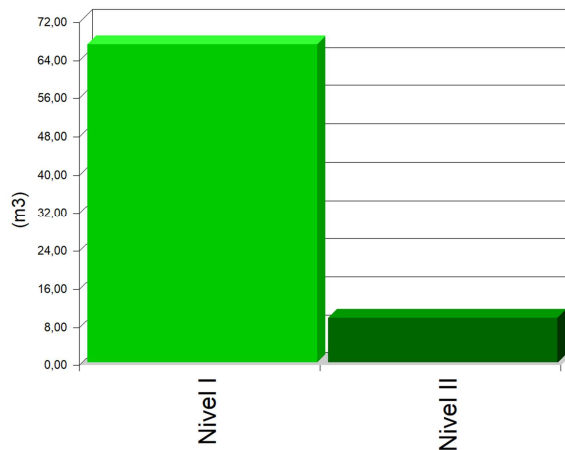
Proyecto BASICO DE NAVE-ALMACEN PARA EXPLOTACION AGROPECUARIA,
Situación PARCELA DEL POLIGONO 19 PARCELA 59, EL MANCHO, BURGOHONDO
Promotor D. MANUEL GONZALEZ GARCIA

Arquitecto LUIS SANCHEZ QUIROGA

Volumen de RCD de Nivel II



Volumen de RCD de Nivel I y Nivel II



6. MEDIDAS PARA LA PLANIFICACIÓN Y OPTIMIZACIÓN DE LA GESTIÓN DE LOS RESIDUOS RESULTANTES DE LA CONSTRUCCIÓN Y DEMOLICIÓN DE LA OBRA OBJETO DEL PROYECTO

En la fase de proyecto se han tenido en cuenta las distintas alternativas compositivas, constructivas y de diseño, optando por aquellas que generan el menor volumen de residuos en la fase de construcción y de explotación, facilitando, además, el desmantelamiento de la obra al final de su vida útil con el menor impacto ambiental.

Con el fin de generar menos residuos en la fase de ejecución, el constructor asumirá la responsabilidad de organizar y planificar la obra, en cuanto al tipo de suministro, acopio de materiales y proceso de ejecución.

Como criterio general, se adoptarán las siguientes medidas para la planificación y optimización de la gestión de los residuos generados durante la ejecución de la obra:

- La excavación se ajustará a las dimensiones específicas del proyecto, atendiendo a las cotas de los planos de cimentación, hasta la profundidad indicada en el mismo que coincidirá con el Estudio Geotécnico correspondiente con el visto bueno de la Dirección Facultativa. En el caso de que existan lodos de drenaje, se acotará la extensión de las bolsas de los mismos.
- Se evitará en lo posible la producción de residuos de naturaleza pétreo (bolos, grava, arena, etc.), pactando con el proveedor la devolución del material que no se utilice en la obra.



El contenido de este proyecto no es procedente para la solicitud de licencia, no siendo suficiente para ejecutar las obras, lo que requiere la redacción del proyecto de ejecución y el nombramiento de los técnicos que la dirijan.

Proyecto BASICO DE NAVE-ALMACEN PARA EXPLOTACION AGROPECUARIA,
Situación PARCELA DEL POLIGONO 19 PARCELA 59, EL MANCHO, BURGOHONDO
Promotor D. MANUEL GONZALEZ GARCIA

Arquitecto LUIS SANCHEZ QUIROGA

- El hormigón suministrado será preferentemente de central. En caso de que existan sobrantes se utilizarán en las partes de la obra que se prevea para estos casos, como hormigones de limpieza, base de solados, rellenos, etc.
- Las piezas que contengan mezclas bituminosas, se suministrarán justas en dimensión y extensión, con el fin de evitar los sobrantes innecesarios. Antes de su colocación se planificará la ejecución para proceder a la apertura de las piezas mínimas, de modo que queden dentro de los envases los sobrantes no ejecutados.
- Todos los elementos de madera se replantearán junto con el oficial de carpintería, con el fin de optimizar la solución, minimizar su consumo y generar el menor volumen de residuos.
- El suministro de los elementos metálicos y sus aleaciones, se realizará con las cantidades mínimas y estrictamente necesarias para la ejecución de la fase de la obra correspondiente, evitándose cualquier trabajo dentro de la obra, a excepción del montaje de los correspondientes kits prefabricados.
- Se solicitará de forma expresa a los proveedores que el suministro en obra se realice con la menor cantidad de embalaje posible, renunciando a los aspectos publicitarios, decorativos y superfluos.

En el caso de que se adopten otras medidas alternativas o complementarias para la planificación y optimización de la gestión de los residuos de la obra, se le comunicará de forma fehaciente al director de obra y al director de la ejecución de la obra para su conocimiento y aprobación. Estas medidas no supondrán menoscabo alguno de la calidad de la obra, ni interferirán en el proceso de ejecución de la misma.

7. OPERACIONES DE REUTILIZACIÓN, VALORIZACIÓN O ELIMINACIÓN A QUE SE DESTINARÁN LOS RESIDUOS DE CONSTRUCCIÓN Y DEMOLICIÓN QUE SE GENEREN EN LA OBRA

El desarrollo de las actividades de valorización de residuos de construcción y demolición requerirá autorización previa del órgano competente en materia medioambiental de la Comunidad Autónoma correspondiente, en los términos establecidos por la legislación vigente en materia de residuos.

La autorización podrá ser otorgada para una o varias de las operaciones que se vayan a realizar, y sin perjuicio de las autorizaciones o licencias exigidas por cualquier otra normativa aplicable a la actividad. Se otorgará por un plazo de tiempo determinado, y podrá ser renovada por periodos sucesivos.

La autorización sólo se concederá previa inspección de las instalaciones en las que vaya a desarrollarse la actividad y comprobación de la cualificación de los técnicos responsables de su dirección y de que está prevista la adecuada formación profesional del personal encargado de su explotación.

Los áridos reciclados obtenidos como producto de una operación de valorización de residuos de construcción y demolición deberán cumplir los requisitos técnicos y legales para el uso a que se destinen.

Cuando se prevea la operación de reutilización en otra construcción de los sobrantes de las tierras procedentes de la excavación, de los residuos minerales o pétreos, de los materiales cerámicos o de los materiales no pétreos y metálicos, el proceso se realizará preferentemente en el depósito municipal.

Cuando se destinen residuos no peligrosos de construcción y demolición, a la preparación para la reutilización, el reciclado y otra valorización de materiales, incluidas las operaciones de relleno, deberá alcanzar como mínimo el 70% en peso de los producidos, excluyendo los materiales en estado natural de tierras sobrantes y restos de piedra definidos en la categoría 17 05 04 de la lista de residuos.

En relación al destino previsto para los residuos no reutilizables ni valorables "in situ", se expresan las características, su cantidad, el tipo de tratamiento y su destino, en la tabla siguiente:

Material según "Decisión 2014/955/UE. Lista europea de residuos"	Código LER	Tratamiento	Destino	Peso (t)	Volumen (m³)
RCD de Nivel I					
1 Tierras y pétreos de la excavación					
Tierra y piedras distintas de las especificadas en el código 17 05 03.	17 05 04	Sin tratamiento específico	Restauración / Vertedero	82,450	66,903
RCD de Nivel II					
RCD de naturaleza no pétreo					
1 Madera					
Madera.	17 02 01	Reciclado	Gestor autorizado RNP's	0,670	0,609
2 Metales (incluidas sus aleaciones)					
Envases metálicos.	15 01 04	Depósito / Tratamiento	Gestor autorizado RNP's	0,000	0,000
Aluminio.	17 04 02	Reciclado	Gestor autorizado RNP's	0,000	0,000
Hierro y acero.	17 04 05	Reciclado	Gestor autorizado RNP's	0,140	0,067
3 Papel y cartón					
Envases de papel y cartón.	15 01 01	Reciclado	Gestor autorizado RNP's	0,000	0,000
4 Plástico					
Plástico.	17 02 03	Reciclado	Gestor autorizado RNP's	0,050	0,083
5 Vidrio					
Vidrio.	17 02 02	Reciclado	Gestor autorizado RNP's	0,000	0,000



El contenido de este proyecto básico es suficiente para la solicitud de licencia, no siendo suficiente para ejecutar las obras, lo que requiere la redacción de un proyecto de ejecución y el nombramiento de los técnicos que la dirijan.

Proyecto BASICO DE NAVE-ALMACEN PARA EXPLOTACION AGROPECUARIA,
Situación PARCELA DEL POLIGONO 19 PARCELA 59, EL MANCHO, BURGOHONDO
Promotor D. MANUEL GONZALEZ GARCIA

Arquitecto LUIS SANCHEZ QUIROGA

Material según "Decisión 2014/955/UE. Lista europea de residuos"	Código LER	Tratamiento	Destino	Peso (t)	Volumen (m³)
6 Basuras					
Materiales de aislamiento distintos de los especificados en los códigos 17 06 01 y 17 06 03.	17 06 04	Reciclado	Gestor autorizado RNPs	0,000	0,000
Residuos mezclados de construcción y demolición distintos de los especificados en los códigos 17 09 01, 17 09 02 y 17 09 03.	17 09 04	Depósito / Tratamiento	Gestor autorizado RNPs	0,040	0,027
Residuos biodegradables.	20 02 01	Reciclado / Vertedero	Planta reciclaje RSU	2,120	1,413
Residuos de la limpieza viaria.	20 03 03	Reciclado / Vertedero	Planta reciclaje RSU	2,120	1,413
RCD de naturaleza pétreo					
1 Arena, grava y otros áridos					
Residuos de grava y rocas trituradas distintos de los mencionados en el código 01 04 07.	01 04 08	Reciclado	Planta reciclaje RCD	0,640	0,424
2 Hormigón					
Hormigón (hormigones, morteros y prefabricados).	17 01 01	Reciclado / Vertedero	Planta reciclaje RCD	1,340	0,893
3 Ladrillos, tejas y materiales cerámicos					
Ladrillos.	17 01 02	Reciclado	Planta reciclaje RCD	5,740	4,592
Tejas y materiales cerámicos.	17 01 03	Reciclado	Planta reciclaje RCD	0,040	0,032
RCD potencialmente peligrosos					
1 Otros					
Residuos de pintura y barniz que contienen disolventes orgánicos u otras sustancias peligrosas.	08 01 11	Depósito / Tratamiento	Gestor autorizado RPs	0,010	0,011
<i>Notas:</i> RCD: Residuos de construcción y demolición RSU: Residuos sólidos urbanos RNPs: Residuos no peligrosos RPs: Residuos peligrosos					

8. MEDIDAS PARA LA SEPARACIÓN DE LOS RESIDUOS DE CONSTRUCCIÓN Y DEMOLICIÓN EN OBRA

Los residuos de construcción y demolición se separarán en las siguientes fracciones cuando, de forma individualizada para cada una de dichas fracciones, la cantidad prevista de generación para el total de la obra supere las siguientes cantidades:

- Hormigón: 80 t.
- Ladrillos, tejas y materiales cerámicos: 40 t.
- Metales (incluidas sus aleaciones): 2 t.
- Madera: 1 t.
- Vidrio: 1 t.
- Plástico: 0,5 t.
- Papel y cartón: 0,5 t.

En la tabla siguiente se indica el peso total expresado en toneladas, de los distintos tipos de residuos generados en la obra objeto del presente estudio, y la obligatoriedad o no de su separación in situ.

TIPO DE RESIDUO	TOTAL RESIDUO OBRA (t)	UMBRAL SEGÚN NORMA (t)	SEPARACIÓN "IN SITU"
Hormigón	1,340	80,00	NO OBLIGATORIA
Ladrillos, tejas y materiales cerámicos	5,780	40,00	NO OBLIGATORIA
Metales (incluidas sus aleaciones)	0,140	2,00	NO OBLIGATORIA
Madera	0,670	1,00	NO OBLIGATORIA
Vidrio	0,000	1,00	NO OBLIGATORIA
Plástico	0,050	0,50	NO OBLIGATORIA
Papel y cartón	0,000	0,50	NO OBLIGATORIA

La separación en fracciones se llevará a cabo preferentemente por el poseedor de los residuos de construcción y demolición dentro de la obra.

Si por falta de espacio físico en la obra no resulta técnicamente viable efectuar dicha separación en origen, el poseedor podrá encomendar la separación de fracciones a un gestor de residuos en una instalación de tratamiento de residuos de construcción y demolición externa a la obra. En este último caso, el poseedor deberá obtener del gestor de la instalación documentación acreditativa de que éste ha cumplido, en su nombre.



El estudio de proyecto básico es suficiente para la solicitud de licencia, no siendo suficiente para ejecutar las obras, lo que requiere la redacción de proyecto de ejecución y el nombramiento de los técnicos que la dirijan.

Proyecto BASICO DE NAVE-ALMACEN PARA EXPLOTACION AGROPECUARIA,
Situación PARCELA DEL POLIGONO 19 PARCELA 59, EL MANCHO, BURGOHONDO
Promotor D. MANUEL GONZALEZ GARCIA

Arquitecto LUIS SANCHEZ QUIROGA

El órgano competente en materia medioambiental de la comunidad autónoma donde se ubica la obra, de forma excepcional, y siempre que la separación de los residuos no haya sido especificada y presupuestada en el proyecto de obra, podrá eximir al poseedor de los residuos de construcción y demolición de la obligación de separación de alguna o de todas las anteriores fracciones.

9. PRESCRIPCIONES EN RELACIÓN CON EL ALMACENAMIENTO, MANEJO, SEPARACIÓN Y OTRAS OPERACIONES DE GESTIÓN DE LOS RESIDUOS DE CONSTRUCCIÓN Y DEMOLICIÓN

El depósito temporal de los escombros se realizará en contenedores metálicos con la ubicación y condiciones establecidas en las ordenanzas municipales, o bien en sacos industriales con un volumen inferior a un metro cúbico, quedando debidamente señalizados y segregados del resto de residuos.

Aquellos residuos valorizables, como maderas, plásticos, chatarra, etc., se depositarán en contenedores debidamente señalizados y segregados del resto de residuos, con el fin de facilitar su gestión.

Los contenedores deberán estar pintados con colores vivos, que sean visibles durante la noche, y deben contar con una banda de material reflectante de, al menos, 15 centímetros a lo largo de todo su perímetro, figurando de forma clara y legible la siguiente información:

- Razón social.
- Código de Identificación Fiscal (C.I.F.).
- Número de teléfono del titular del contenedor/envase.
- Número de inscripción en el Registro de Transportistas de Residuos del titular del contenedor.

Dicha información deberá quedar también reflejada a través de adhesivos o placas, en los envases industriales u otros elementos de contención.

El responsable de la obra a la que presta servicio el contenedor adoptará las medidas pertinentes para evitar que se depositen residuos ajenos a la misma. Los contenedores permanecerán cerrados o cubiertos fuera del horario de trabajo, con el fin de evitar el depósito de restos ajenos a la obra y el derramamiento de los residuos.

En el equipo de obra se deberán establecer los medios humanos, técnicos y procedimientos de separación que se dedicarán a cada tipo de RCD.

Se deberán cumplir las prescripciones establecidas en las ordenanzas municipales, los requisitos y condiciones de la licencia de obra, especialmente si obligan a la separación en origen de determinadas materias objeto de reciclaje o deposición, debiendo el constructor o el jefe de obra realizar una evaluación económica de las condiciones en las que es viable esta operación, considerando las posibilidades reales de llevarla a cabo, es decir, que la obra o construcción lo permita y que se disponga de plantas de reciclaje o gestores adecuados.

El constructor deberá efectuar un estricto control documental, de modo que los transportistas y gestores de RCD presenten los vales de cada retirada y entrega en destino final. En el caso de que los residuos se reutilicen en otras obras o proyectos de restauración, se deberá aportar evidencia documental del destino final.

Los restos derivados del lavado de las canaletas de las cubas de suministro de hormigón prefabricado serán considerados como residuos y gestionados como le corresponde (LER 17 01 01).

Se evitará la contaminación mediante productos tóxicos o peligrosos de los materiales plásticos, restos de madera, acopios o contenedores de escombros, con el fin de proceder a su adecuada segregación.

Las tierras superficiales que puedan destinarse a jardinería o a la recuperación de suelos degradados, serán cuidadosamente retiradas y almacenadas durante el menor tiempo posible, dispuestas en caballones de altura no superior a 2 metros, evitando la humedad excesiva, su manipulación y su contaminación.

Los residuos que contengan amianto cumplirán los preceptos dictados por la legislación vigente sobre esta materia, así como la legislación laboral de aplicación.

10. VALORACIÓN DEL COSTE PREVISTO DE LA GESTIÓN DE LOS RESIDUOS DE CONSTRUCCIÓN Y DEMOLICIÓN.

El coste previsto de la gestión de los residuos se ha determinado a partir de la estimación descrita en el apartado 5, "ESTIMACIÓN DE LA CANTIDAD DE LOS RESIDUOS DE CONSTRUCCIÓN Y DEMOLICIÓN QUE SE GENERARÁN EN LA OBRA", aplicando los precios correspondientes para cada unidad de obra, según se detalla en el capítulo de Gestión de Residuos del presupuesto del proyecto.

Subcapítulo	TOTAL (€)
TOTAL	0,00



El contenido de este proyecto básico es suficiente para la solicitud de licencia, no siendo suficiente para ejecutar las obras, lo que requiere la redacción de un proyecto de ejecución y el nombramiento de los técnicos que la dirijan.

Proyecto BASICO DE NAVE-ALMACEN PARA EXPLOTACION AGROPECUARIA,
Situación PARCELA DEL POLIGONO 19 PARCELA 59, EL MANCHO, BURGOHONDO
Promotor D. MANUEL GONZALEZ GARCIA

Arquitecto LUIS SANCHEZ QUIROGA

11. DETERMINACIÓN DEL IMPORTE DE LA FIANZA

Con el fin de garantizar la correcta gestión de los residuos de construcción y demolición generados en las obras, las Entidades Locales exigen el depósito de una fianza u otra garantía financiera equivalente, que responda de la correcta gestión de los residuos de construcción y demolición que se produzcan en la obra, en los términos previstos en la legislación autonómica y municipal.

En el presente estudio se ha considerado, a efectos de la determinación del importe de la fianza, los importe mínimo y máximo fijados por la Entidad Local correspondiente.

- Costes de gestión de RCD de Nivel I: 2,00 €/m³
- Costes de gestión de RCD de Nivel II: 5,00 €/m³
- Importe mínimo de la fianza: 20.00 € - como mínimo un 0,2 % del PEM.
- Importe máximo de la fianza: 60000,00 €

En el cuadro siguiente, se determina el importe de la fianza o garantía financiera equivalente prevista en la gestión de RCD.

Presupuesto de Ejecución Material de la Obra (PEM):

21.125,00€

A: ESTIMACIÓN DEL COSTE DE TRATAMIENTO DE RCD A EFECTOS DE LA DETERMINACIÓN DE LA FIANZA

Tipología	Peso (t)	Volumen (m ³)	Coste de gestión (€/m ³)	Importe (€)	% s/PEM
A.1. RCD de Nivel I					
Tierras y pétreos de la excavación	82,450	66,903	2,00		
Total Nivel I				133,806 ⁽¹⁾	0,63
A.2. RCD de Nivel II					
RCD de naturaleza pétreo	7,760	5,941	5,00		
RCD de naturaleza no pétreo	5,140	3,612	5,00		
RCD potencialmente peligrosos	0,010	0,011	5,00		
Total Nivel II	12,910	9,564		47,82 ⁽²⁾	0,23
Total				181,63	0,86

Notas:

⁽¹⁾ Entre 20,00€ y 60.000,00€.

⁽²⁾ Como mínimo un 0,2 % del PEM.

B: RESTO DE COSTES DE GESTIÓN

Concepto	Importe (€)	% s/PEM
Costes administrativos, alquileres, portes, etc.	21,13	0,10

TOTAL:

202,75€

0,96

12. PLANOS DE LAS INSTALACIONES PREVISTAS PARA EL ALMACENAMIENTO, MANEJO, SEPARACIÓN Y OTRAS OPERACIONES DE GESTIÓN DE LOS RESIDUOS DE CONSTRUCCIÓN Y DEMOLICIÓN

Los planos de las instalaciones previstas para el almacenamiento, manejo, separación y, en su caso, otras operaciones de gestión de los residuos de construcción y demolición dentro de la obra, se adjuntan al presente estudio.

En los planos, se especifica la ubicación de:

- Las bajantes de escombros.
- Los acopios y/o contenedores de los distintos tipos de RCD.
- Los contenedores para residuos urbanos.
- Las zonas para lavado de canaletas o cubetas de hormigón.
- La planta móvil de reciclaje "in situ", en su caso.
- Los materiales reciclados, como áridos, materiales cerámicos o tierras a reutilizar.
- El almacenamiento de los residuos y productos tóxicos potencialmente peligrosos, si los hubiere.

Estos PLANOS podrán ser objeto de adaptación al proceso de ejecución, organización y control de la obra, así como a las características particulares de la misma, siempre previa comunicación y aceptación por parte del director de obra y del director de la ejecución de la obra.

EL ARQUITECTO



El contenido de este proyecto básico es suficiente para la solicitud de licencia, no siendo suficiente para ejecutar las obras, lo que requiere la redacción y el nombramiento de los técnicos que la dirijan.

PRESUPUESTO



El contenido de este proyecto básico es suficiente para la solicitud de licencia, no siendo suficiente para ejecutar las obras, lo que requiere la redacción de un proyecto de ejecución y el nombramiento de los técnicos que la dirijan.

PRESUPUESTO

Arquitecto: LUIS SANCHEZ QUIROGA REF. 2172
PROY. BASICO Y SOLICITUD DE AUTORIZACIÓN EN SUELO RÚSTICO PARA
LA EJECUCION DE UNA NAVE Y UN ESTANQUE PARA RECOGIDA DE AGUAS
Obra: PLUVIALES EN PARCELA CON CUADRICULA DE OLIVOS Y ALMENDROS
Situacion: POLIGONO 19, PARCELA 59, EL MANCHO, REF. CAT. 05041A019000590000QG
BURGOHONDO
Propiedad: MANUEL GONZALEZ GARCIA

Resumen de Capítulos:

CAP. I	GESTION DE RESIDUOS	418,20 €
CAP. II	M. DE TIERRAS Y CIMENTACIONES	1.219,75 €
CAP. III	SANEAMIENTO	871,25 €
CAP. IV	ALBAÑILERIA Y CUBIERTAS	9.409,50 €
CAP. V	ESTRUCTURA Y FORJADOS	10.106,50 €
CAP. VI	INSTALACIONES	2.439,50 €
CAP. VII	REVESTIMIENTOS AISLANTES Y P.	5.576,00 €
CAP. VIII	CARPINTERIA DE MADERA	1.394,00 €
CAP. IX	CARPINTERIA DE ALUMINIO	1.916,75 €
CAP. X	VIDRIOS	697,00 €
CAP. XI	VARIOS	801,55 €

TOTAL VALORACION FINAL

34.850,00 €

Asciende el presente presupuesto a la cantidad de : TREINTA Y
CUATRO MIL OCHOCIENTOS CINCUENTA EUROS

OCTUBRE DE 2023

fdo:
Luis Sánchez Quiroga



El contenido de este proyecto básico es suficiente para la solicitud de licencia, no siendo suficiente para ejecutar las obras, lo que requiere la redacción de un proyecto de ejecución y el nombramiento de los técnicos que la dirijan.

PLANOS



El contenido de este proyecto básico es suficiente para la solicitud de licencia, no siendo suficiente para ejecutar las obras, lo que requiere la redacción de un proyecto de ejecución y el nombramiento de los técnicos que la dirijan.